

GUÍA DE INSTALACIÓN Y MIGRACIÓN



mIDGR

Versión 1.3.6

Vigencia a partir de 01/09/2022

Requerimientos de instalación MiDGR Ingresos Brutos

Hardware

Procesador:	Procesador de 1.6 gigahercio (GHz) o más
RAM:	2 gigabyte (GB) para 32 bits o 4 GB para 64 bits
Espacio en disco duro:	500MB
Tarjeta gráfica:	DirectX 9 o posterior con controlador WDDM 1.0
Pantalla:	800×600

Software

- ❖ Sistemas Operativos :
 - Windows 7 64 bits
 - Windows 8 64 bits
 - Windows 10 64 bits
- ❖ Microsoft Framework 4.5 o superior

En la carpeta de instalación se cuentan con los archivos anteriormente mencionados.

Link de Descargas:

Se adjuntan los enlaces de descarga en el caso de no estar disponible.

Microsoft Framework 4.5

<https://www.microsoft.com/es-ar/download/details.aspx?id=40779>

Aclaraciones Previas a la Instalación

La instalación de este aplicativo requiere instalar la versión 1.3.5. Si la mencionada versión ya se encuentra instalada debe proceder solo con la actualización.

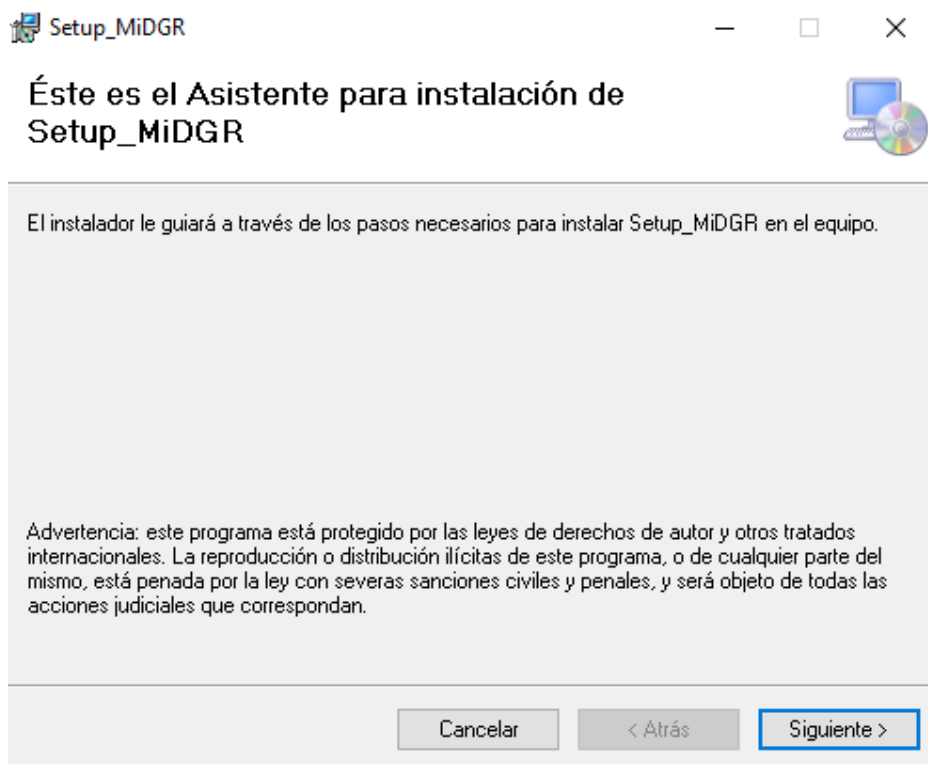
Descarga del aplicativo

Descargar el aplicativo de la página de la Dirección General de Rentas, en la sección Descargas.

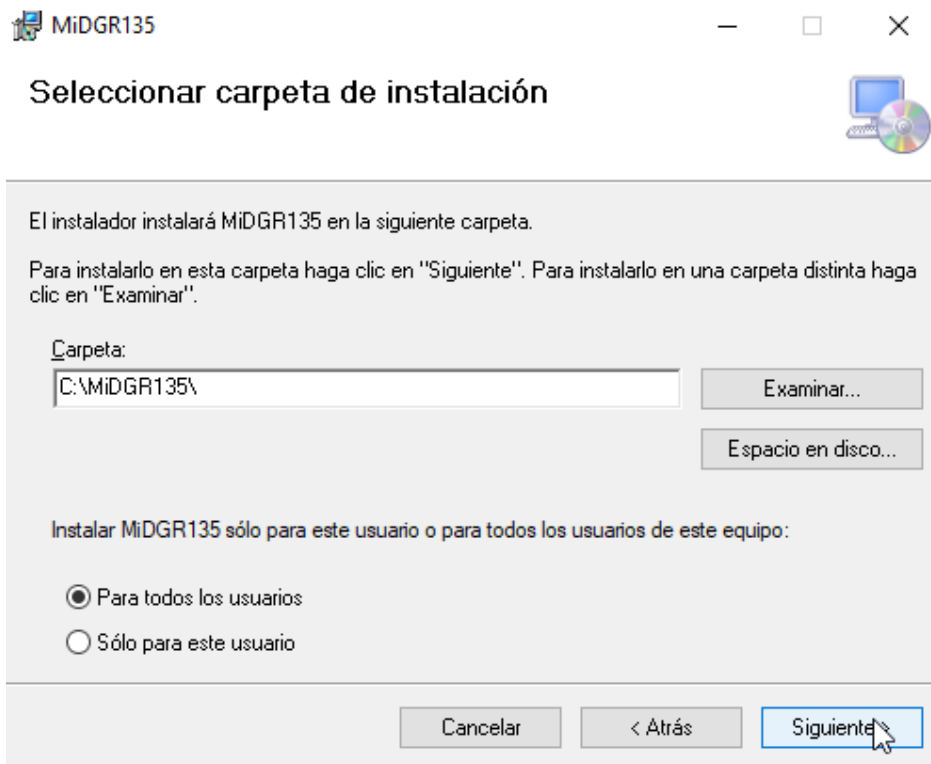
Link : <http://www.sanjuandgr.gov.ar>

Instalación 1.3.5

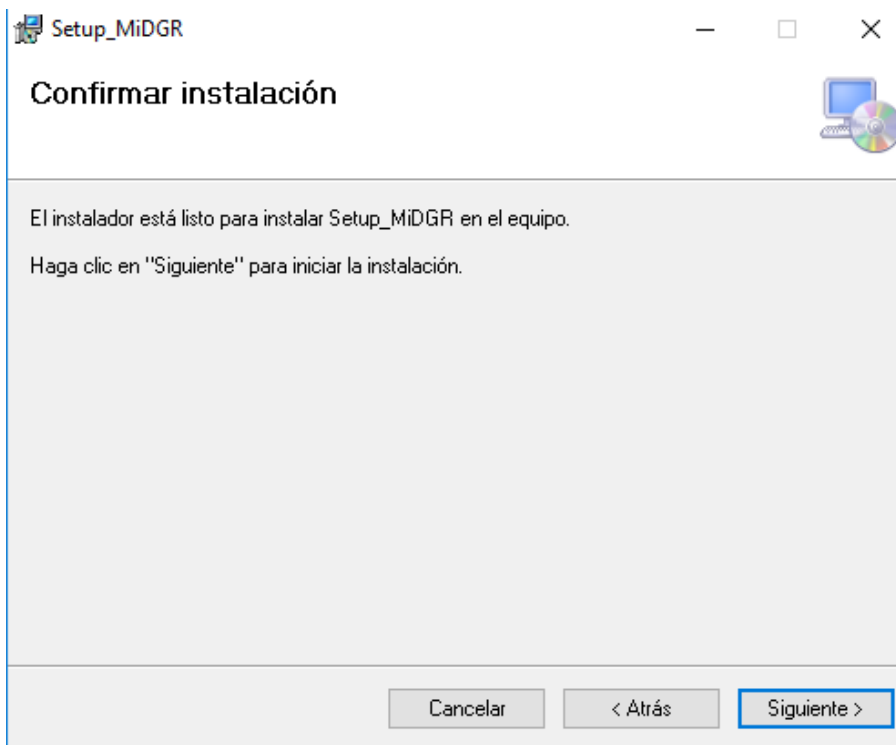
Ejecutar el instalador del aplicativo MiDGR Ingresos Brutos (Setup.msi) desde la carpeta en que se guardó.



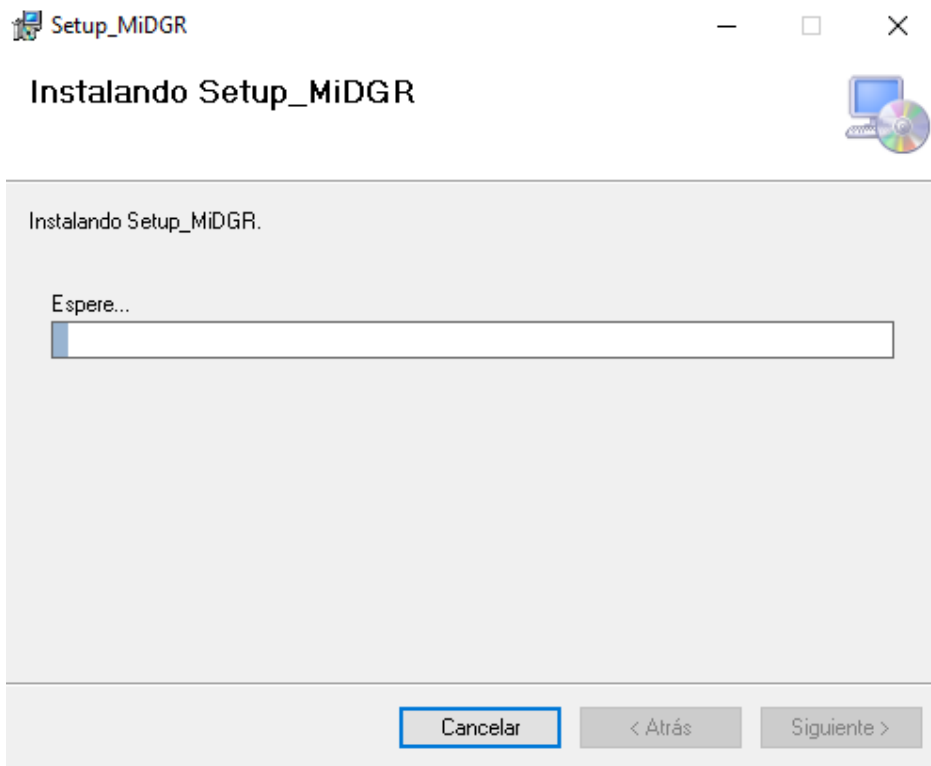
La instalación se realiza por defecto en la carpeta "C:\MiDGR135\", teniendo la opción de escoger otra carpeta. Seleccionando para todos los usuarios. Pulsar Siguiete.



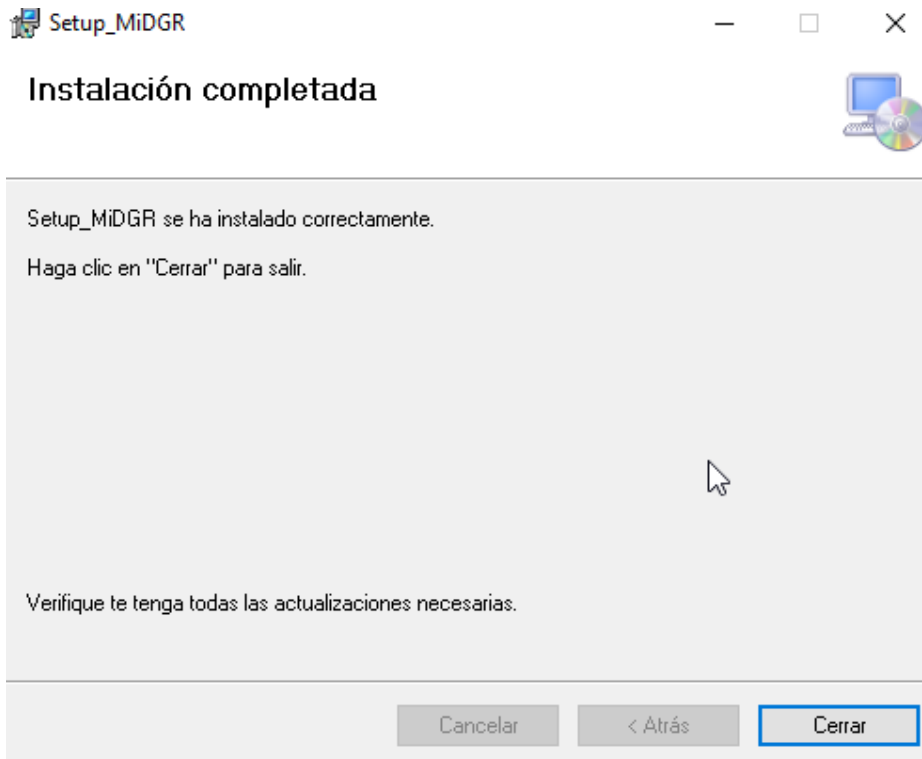
Paso previo a comenzar la instalación de la aplicación. Pulsar Siguiente.



Instalación en curso. Espere mientras se realiza la misma.



Instalación Finalizada. Pulse Cerrar.



En el escritorio de la aplicación se creará un acceso directo a MiDGR Ingresos Brutos. En caso de no visualizar el mismo acceso puede crearlo desde el lugar donde se encuentra instalada la aplicación "C:\MiDGR135", o la carpeta seleccionada oportunamente.



Instalación de los requerimientos

Los programas necesarios para la ejecución del Aplicativo MiDGR Ingresos Brutos 1.3.5 se encuentran en la carpeta (C:\MiDGR135\”) si fue instalada en la carpeta por defecto.

Luego ejecutarlos en el siguiente orden en caso de requerirlos.

- ❖ Microsoft Framework 4.5.1
NDP451-KB2858728-x86-x64-AllOS-ENU.exe
o descargarlo de la pagina de Microsoft
<https://www.microsoft.com/es-ar/download/details.aspx?id=40779>

Pasos para la Actualización

Para trabajar con la versión del Aplicativo MIDGR Ingresos Brutos 1.3.6 debe descargar el archivo, ejecutarlo y en la carpeta que se solicita especificar la carpeta en donde se encuentra instalado la versión actual de MIDGR en el equipo y reemplazar los archivos existentes. Si al ejecutar el archivo indica **"que se impidió el inicio de una aplicación desconocida"**, debe hacer clic en Mas información y luego en **Ejecutar de todas formas**. Concluida la actualización utilizar el mismo acceso directo para ejecutar MIDGR.

